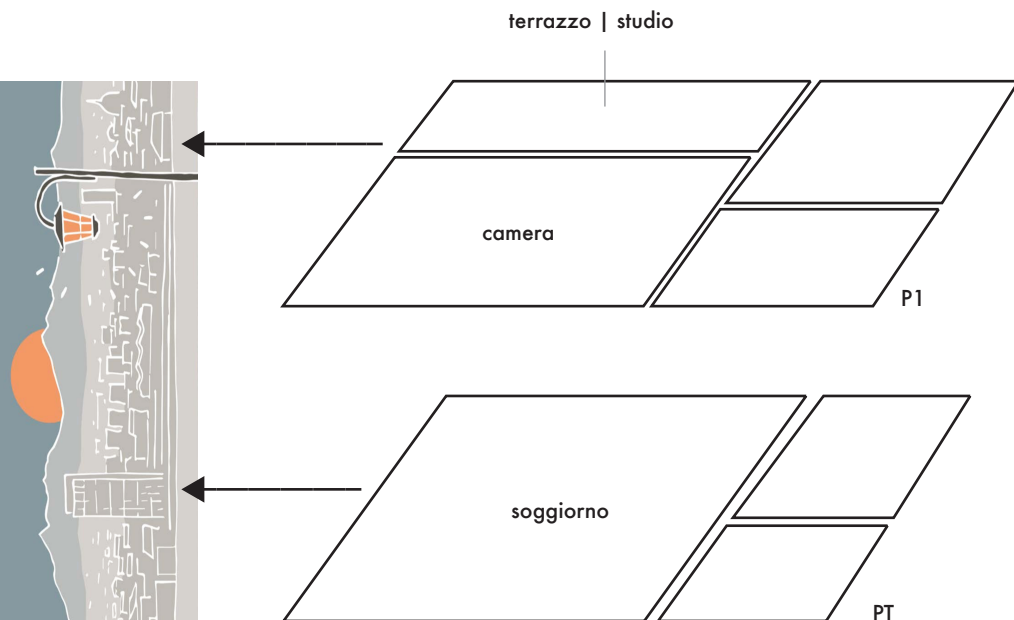


## Valorizzare gli affacci sul mondo

Confermare zona giorno e camera matrimoniale lato ovest:

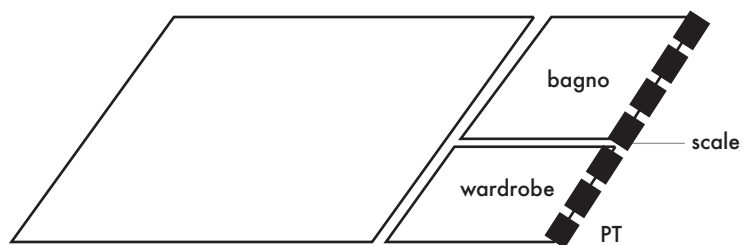
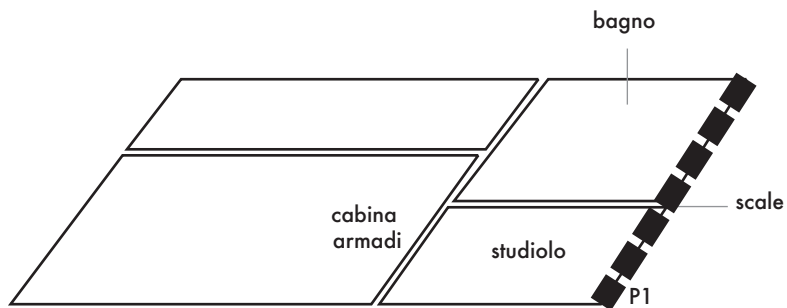
- funziona rispetto all'orientamento e alla distribuzione
- si gode del paesaggio e dell'orizzonte

Inserire studio e eventuale terrazzo sullo stesso lato



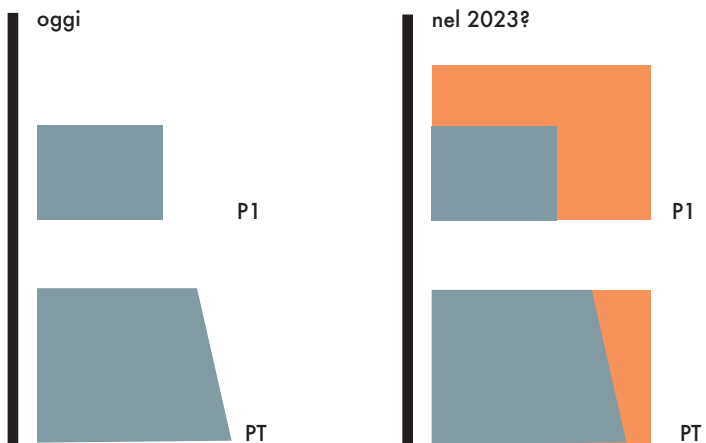
## **Inserire gli spazi di retroscena sul lato est o negli spazi meno luminosi**

Magazzini, ripostigli, bagni, armadi, vano scale occupano l'altro lato

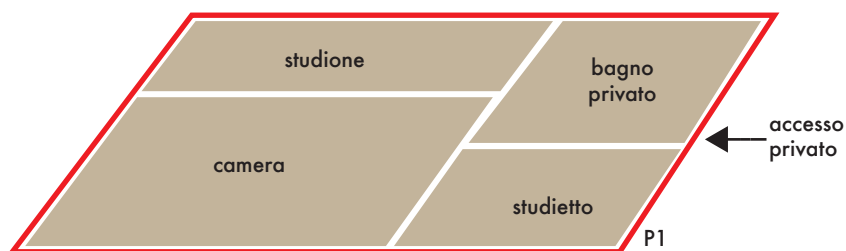


## Appoggiarsi quanto più possibile alla sagoma esistente e non stravolgere la struttura attuale della casa

Ricostruire la struttura ortogonale  
Occupare parte del cavedio

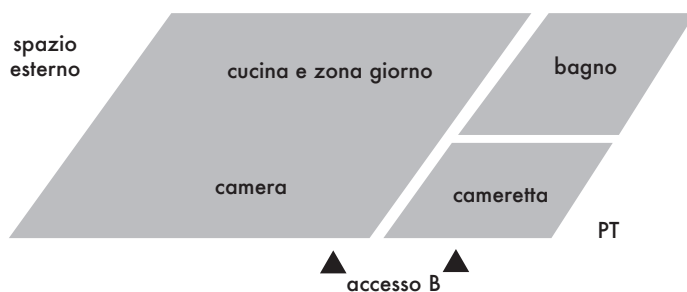
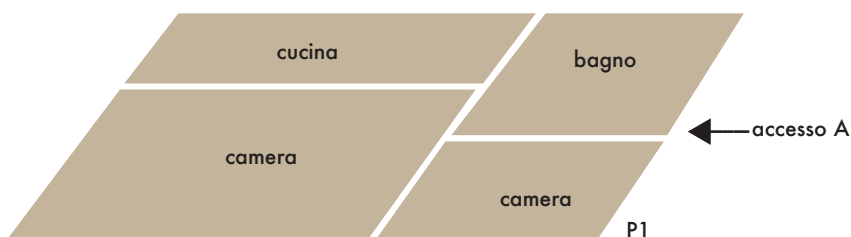


**Separare la casa ospitale dalla casa intima  
e renderli due mondi autonomi in contatto  
ma separati**



## Predisporre la casa per poterla suddividere eventualmente in due ambienti autonomi

Con poche semplici predisposizioni l'appartamento può essere facilmente suddiviso in due ambienti autonomi di circa 60/65mq ciascuno



## Versatilità e permeabilità degli ambienti e indebolimento del confine tra ambiente interno ed esterno

